



# Proteccion al Empleo: Ley 21.227

Análisis preliminares

8 Junio 2020

# AGENDA 2020



- » **Preguntas Relevantes**
- » **Patrimonio SC**
- » **Datos Disponibles**
- » **Resultados preliminares**
- » **Reflexiones**
- » **Ideas futuras**
- » **Conclusiones**



**LEY 21.227**  
**PREGUNTAS**

# PREGUNTAS

## Preliminares



### Tipo de Empresas-Beneficio

- » Empresas accedieron a:
  - Suspensión
  - Reducción
  - Ambos
  
- » Evolución en el tiempo:
  - Más empresas
  - Más trabajadores
  - Ambos.



### Cuarentena y acceso a Ley

- » Evolución de cuarentena:
  - Marzo
  - Abril
  - Mayo
  
- » Cuarentena y uso de la ley:
  - Rubro
  - Tamaño de Empresa
  - Abril y Mayo.



### Sostenibilidad del Seguro

- » ¿Como esta evolucionando los ingresos y egresos del Seguro?
  - Cuenta individual
  - Fondo Solidario
  - Total

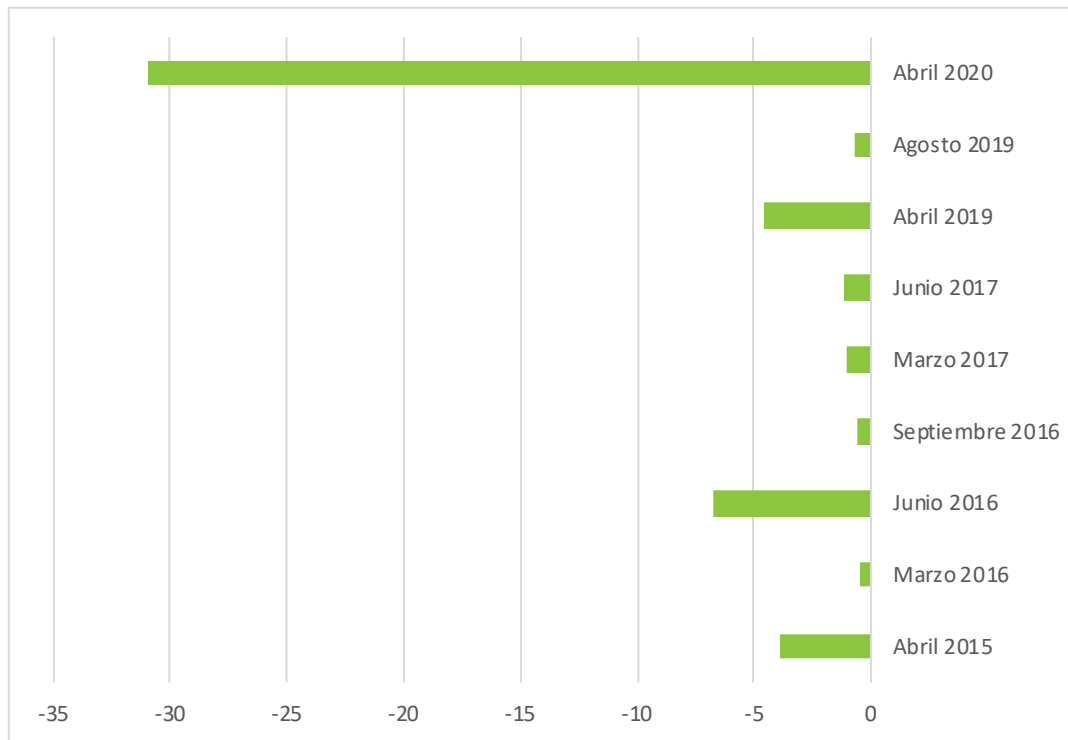


LEY 21.227

# EVOLUCION PATRIMONIO SC

# RETIRO COMO % DE LAS COTIZACIONES

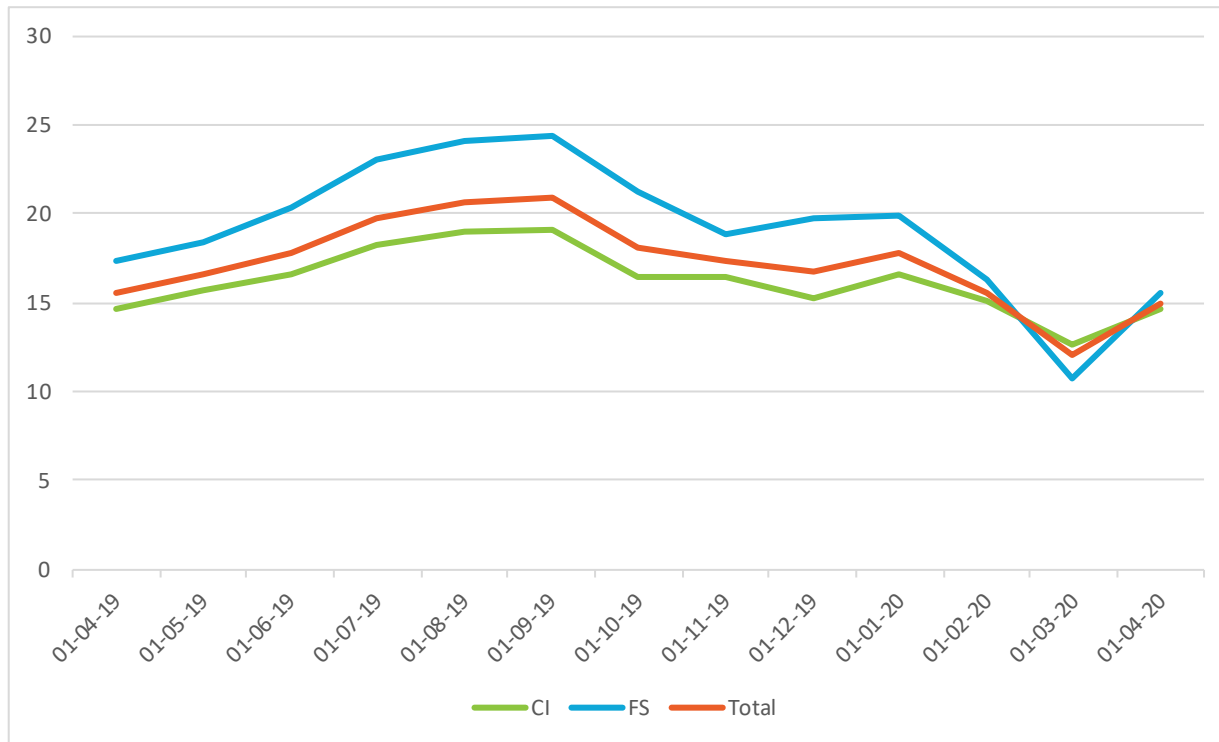
## 2002-2020



- » Un total de 9 veces desde 2002 los retiros en un mes han sido más que los ingresos por cotizaciones.
- » La mayor diferencia fue ahora en Abril del 2020, los retiros fueron un 31% más que todos los ingresos por cotizaciones de ese mes.
- » El mes que le sigue con esa característica es Junio del 2016 y después Abril del 2019.

# VARIACIÓN ANNUAL SALDOS

## Cuenta Individual, Fondo Solidario, Total



- » A pesar de los retiros en Abril, los fondos crecieron.
- » En abril creció en un 15% los fondos acumulados de la cuenta individual, fondo solidario y el total.
- » Se observa un mayor retiro en abril, pero la rentabilidad compenso todo el aumento de retiro.



**SHOCK ECONÓMICO**  
**COMO AJUSTAR EMPLEO Y SALARIO**



# CAMINOS POSIBLES

## Para la empresa para ajustar el empleo-salarios



### Despedir

- » La forma más tradicional hasta ahora es despedir a los trabajadores.



### Reducir salarios-jornada

- » La segunda alternativa es reducir los salarios y/o la jornada.
- » Reducción de jornada es acogerse a la ley 21.227

**ANALIZAMOS UNA PARTE DE ESTO**



### Suspender relaciones

- » Tercera opción es suspender las relaciones laborales y acogerse a la ley 21.227.

**ANALIZAMOS ESTO**



### Combinación

- » Finalmente es bien probable que las empresas hagan una combinación de las anteriores.

**ANALIZAMOS UNA PARTE DE ESTO**



LEY 21.227

**DATOS DISPONIBLES**

# INFORMACIÓN USADA



## Acogidas a la Ley

- » Empresas que se acogieron a la ley.
  - Fuente: Dirección del Trabajo.
  - Fechas:
    - 30 Abril
    - 5, 15, 22 y 31 de Mayo.
  - RUT, Razón Social y cantidad de trabajadores acogidos.



## Personas Jurídicas

- » Listado empresas que son personas jurídicas
  - Fuente: SII.
  - Datos 2019, respecto año 2018.
  - Información tamaño de venta, ubicación casa matriz, rubro económico.



## Cuarentenas

- » Cuarentenas
  - Fuente: Ministerio de Ciencia.



## Base de datos

- » Al unir los datos de SII con PE no pegan todas las empresas.

# DATOS

## Preliminares



### Empresas únicas PE

» 91.607



### Empresas PE que son Persona Natural

» 23.675



### Empresas quedan fuera

- » No toda las empresas de PE pegan con la base de SII.
- » Quedan fuera un total de 33.367 empresas.



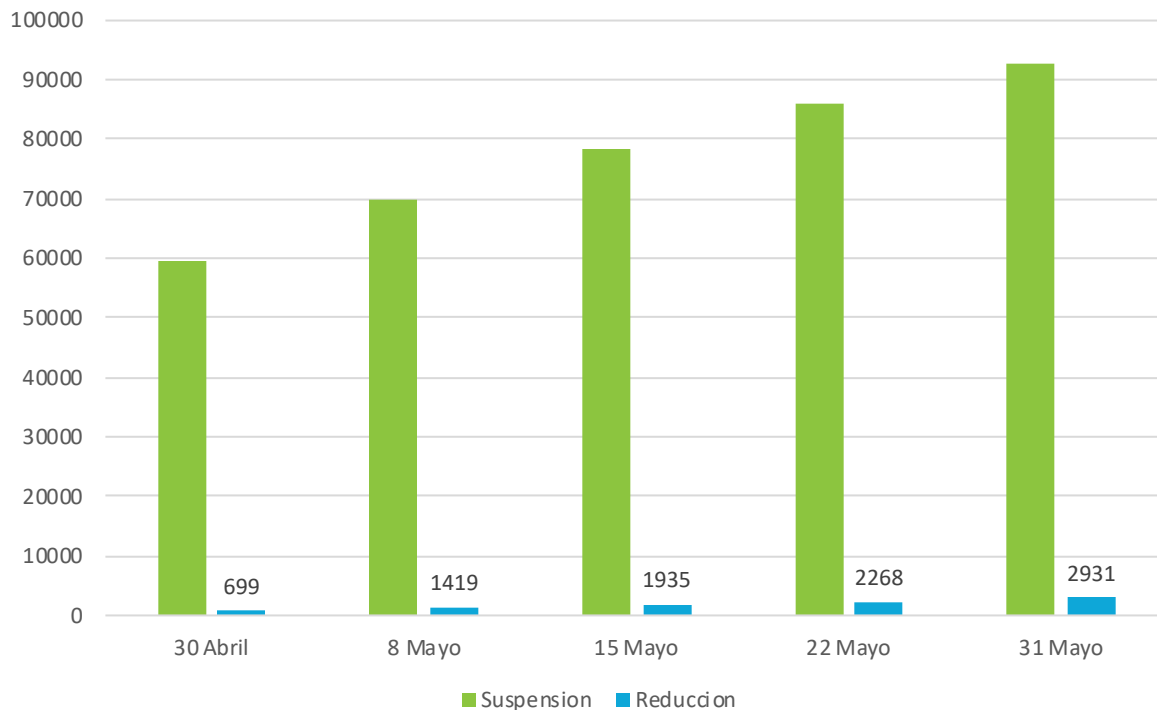
### Características

- » Empresas que quedan fueran son pequeñas que usan más suspensión que reducción.

# EMPRESAS QUE NO PEGAN CON SII

## Características de trabajadores acogidos

» Son empresas pequeñas.

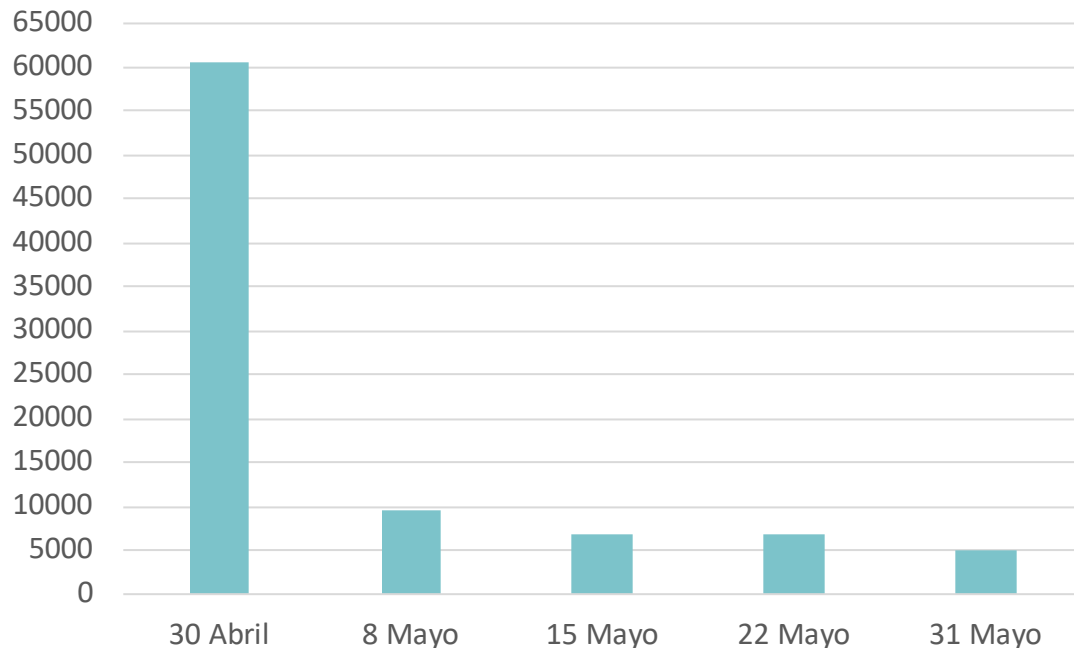




**ANÁLISIS**  
**RESULTADOS PRELIMINARES**  
**SOLO DATOS PE**

# CANTIDAD DE EMPRESAS: SUSPENSIÓN

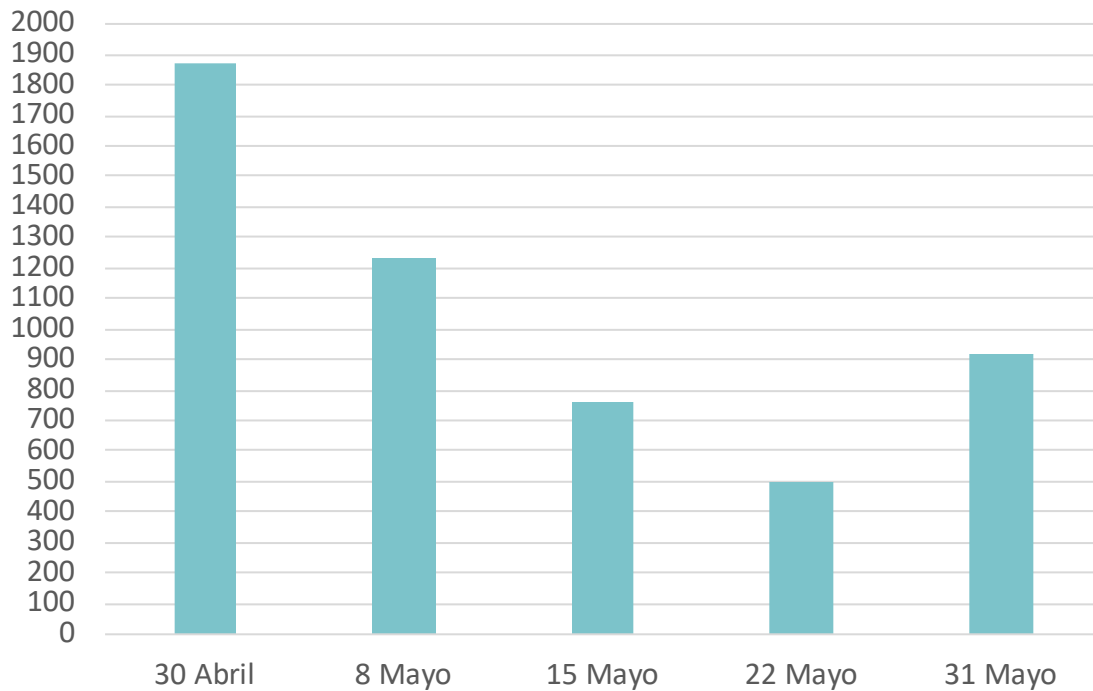
## Por cuando accedió por primera vez



- » La mayor parte del acceso se produjo el 30 de Abril.
  - 60.698 Suspensión
- » Fechas posteriores las nuevas empresas que accedieron fueron bajando, llegando a 5 mil el 31 de mayo.
- » Personas Naturales (Empresa)
  - 30Abril:14.474
  - 22 Mayo: 21.928

# CANTIDAD DE EMPRESAS: REDUCCIÓN

## Por cuando accedió por primera vez



- » Mucho más empresas accedieron a la suspensión que a la reducción.
- » Sin embargo a diferencia de suspensión, hoy la mayor parte de las empresas que usan reducción viene post 30 de abril.
- » Aumento el número de empresas la ultima semana que esta usando este mecanismo.
- » Las empresas que usan ambos han pasado de 724 a 2571.



# TRABAJADORES

## Que accedieron por suspensión

	Fecha Publicación					Aumento 22-5 vs 31-5	
	30 Abril	8 Mayo	15 Mayo	22 Mayo	31 Mayo	Total	% Pacto
30 Abril	394.527	418.420	434.807	459.893	478.925	84.398	39,9
8 Mayo		40.735	44.517	47.575	50.163	50.163	56,7
15 Mayo			24.278	26.984	28.388	28.388	53,0
22 Mayo				20.550	21.741	21.741	52,4
31 Mayo					12.627	12.627	52,3
Total	394.527	459.155	503.602	555.002	579.217	197.317	48,2
% del 30 Abril	100,0	85,9	78,3	71,1	68,1		
% Pacto	56,0	56,6	56,2	54,5	53,4		

- » Entre el 30 de abril y 31 de mayo aumento en un 48,2% los trabajadores que se acogieron a la suspensión.
- » De ese aumento, solo un 40% se explica por firmas que accedieron al beneficio el 30 de abril.

# TRABAJADORES

## Que accedieron por reducción

	Fecha Publicación					Aumento	
	30 Abril	8 Mayo	15 Mayo	22 Mayo	31 Mayo	Total	%
30 Abril	9.887	13.380	14.103	14.341	14.876	4.454	23,6
8 Mayo		4.128	5.450	5.881	6.390	5.881	30,2
15 Mayo			2.609	3.374	4.034	3.374	19,0
22 Mayo				1.365	2.066	1.365	9,8
31 Mayo					3.704	3.704	17,5
Total	9.887	17.508	22.162	24.961	27.366	21.183	176,8
% del 30 de Abril	100,0	56,5	44,6	39,6	36,1		

- » Entre el 30 de abril y 31 de mayo aumento en un 176,8% los trabajadores que se acogieron a la reducción
- » De ese aumento, sólo un 23,6% se explica por firmas que accedieron al beneficio el 30 de abril.

# CRECIMIENTO MAYO

## Empresas que accedieron el 30 de Abril



### Empresas

- » Un total de 61.849 accedieron el 30 de abril y lo usaron el 31 de Mayo.



### Personas Jurídicas

- » De ese listado un total de 14.885 son empresas de personas naturales.



### Cuarentenas

- » El uso del beneficio fue:
  - 59.974 empresas usaron solo suspensión
  - 724 empresas usaron ambos



### Crecimiento

- » Entre ambos períodos estas empresas aumentaron los beneficiarios en 96.878.

# CRECIMIENTO 30-4 AL 31-5

## Trabajadores que accedieron

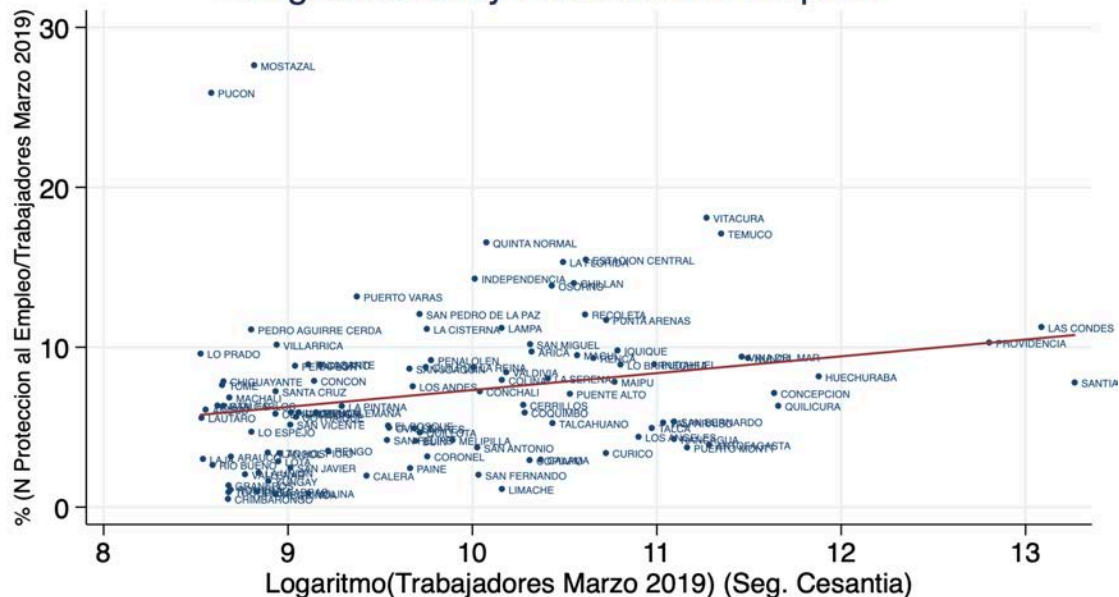
Crecimiento	N Empresas	Total Trabajadores		Promedio Trab.		Crecimiento	
		Abril	Mayo	Abril	Mayo	Mediana	Promedio
Si	12.566	217.058	313.936	17,3	25,0	58,5	87,1
No	49.283	187.356	187.356	3,8	3,8	0	0

- » 79,7% de las empresas no vario la cantidad de trabajadores que accedieron a este beneficio entre el 30 de abril y 31 de mayo.
- » El aumento de trabajadores por firma que se acogieron fue en promedio un 87,1%.

# CRECIMIENTO MAYO

## Empresas que accedieron el 30 Abril

Tamaño de la comuna y % trabajadores acogidos a la ley Protección al Empleo



Fuente: Datos de Protección al Empleo vienen de la DT. Trabajadores Marzo 2019 del Seguro de Cesantía. Sólo comunas con al menos 5 mil trabajadores (109).

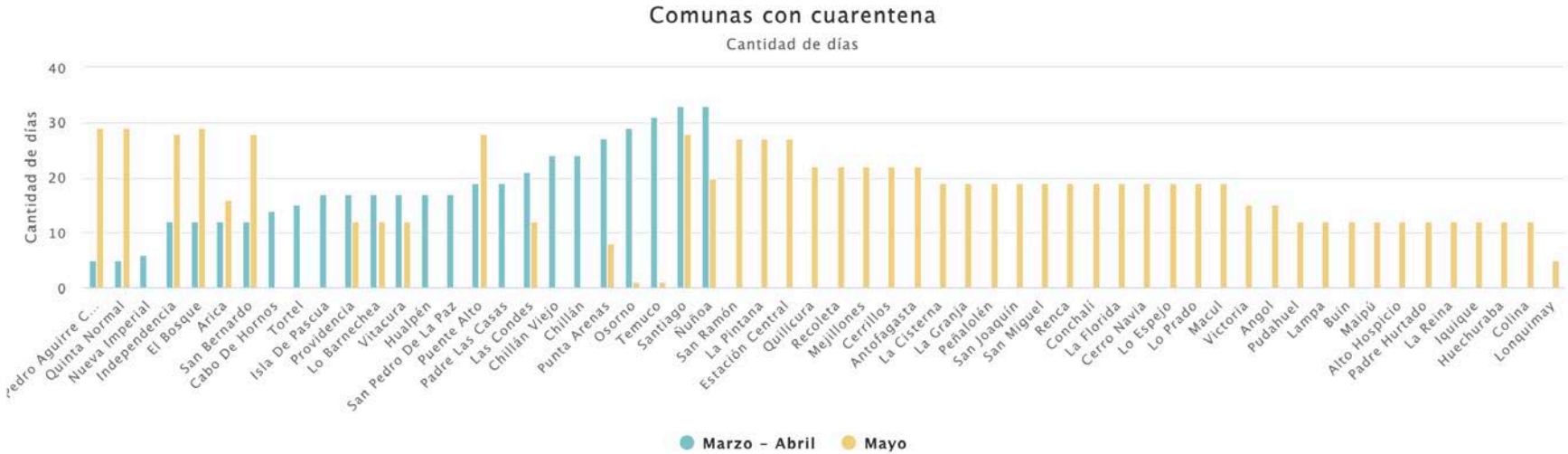
- » Obtenemos la comuna de SII para las empresas jurídicas y del Padrón electoral para las empresas de personas naturales.
- » Hay 6000 empresas que quedan fuera.
- » Datos de trabajadores marzo 2019, viene del Seguro de Cesantía data publica.
- » En comunas más grande se ha acogido una mayor proporción de trabajadores a la protección del Empleo.
  - Explicación: mayor efecto de shock en la economía.



**ANÁLISIS CUARENTENA  
Y ACCESO A LA LEY  
(CRUCE DATOS SII Y PE)**

# CUARENTENAS ABRIL-MAYO

## Comunas y días



- » En Marzo-Abril hubo 24 comunas que estuvieron en cuarentena.
- » En Mayo un total de 58 comunas estuvieron bajo cuarentena.

# CUARENTENAS Y PROTECCIÓN AL EMPLEO: Abril

## Empresas

TABLA 1: EMPRESAS ACOGIDAS A LEY DE PROTECCIÓN AL EMPLEO DEPENDIENDO SI SU CASA MATRIZ ESTA EN COMUNA CON CUARENTENA - DATOS HASTA EL 30 DE ABRIL

Cuarentena	Total Empresas	Empresas acogidas PE	% Protección Empleo (PE)
No	268.866	19.594	7,3
Si	182.689	21.121	11,6

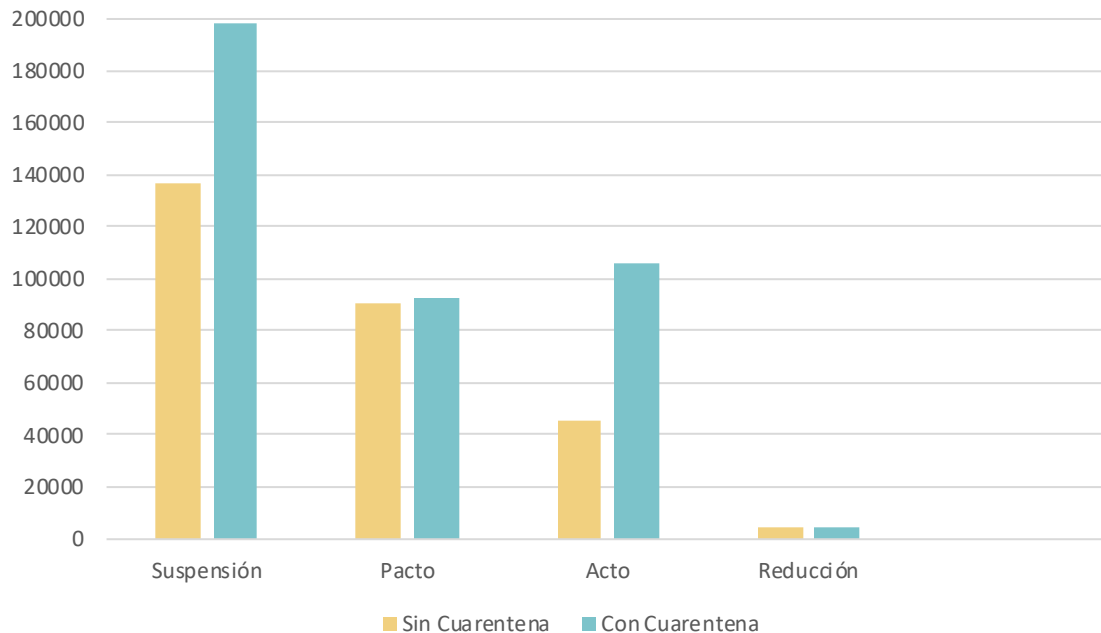
FUENTE: Unholster

- » En comunas con cuarentena durante Marzo-Abril un 11,6% de las empresas se acogieron a la ley PE.
- » Comparado con el 7,3% en comunas que no tuvieron cuarentena en esos meses.
- » Modelo discreto confirma esta evidencia, estar en comuna con cuarentena aumenta probabilidad de uso en poco menos del 35% (3 puntos base).



# CUARENTENAS Y PROTECCIÓN AL EMPLEO: Abril

## Trabajadores

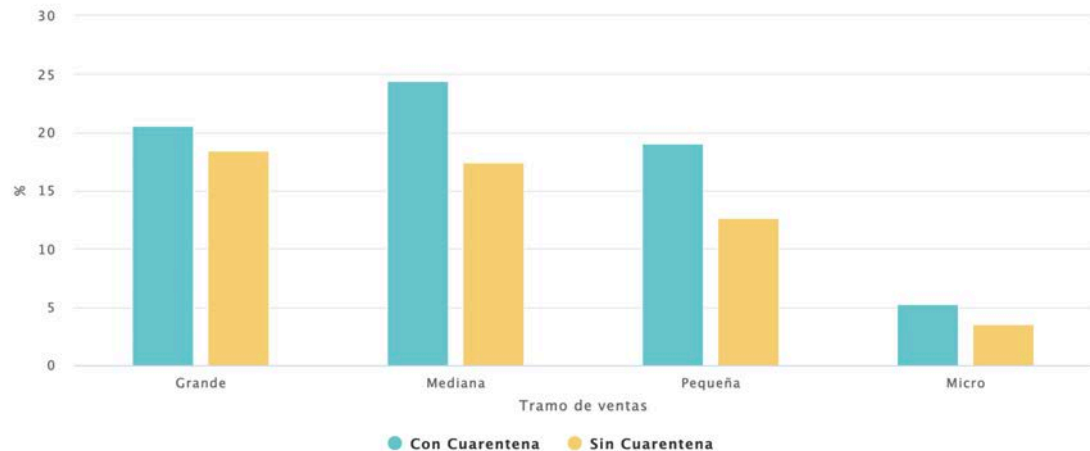


- » Empresas que accedieron al beneficio en Abril.
- » Empresas que están en comuna que tuvieron cuarentena usaron más la suspensión por acto de autoridad.
  - 105 mil trabajadores versus 45 mil.
- » Diferencias en Pacto son muy menores, como también en Reducción de jornada.

# CUARENTENAS Y PROTECCIÓN AL EMPLEO

## Tamaño de Venta

PROPORCIÓN DE EMPRESAS QUE SE ACOGIERON A LA LEY DE PROTECCIÓN AL EMPLEO POR TAMAÑO (VENTA) DEPENDIENDO SI HUBO CUARENTENA EN LA COMUNA



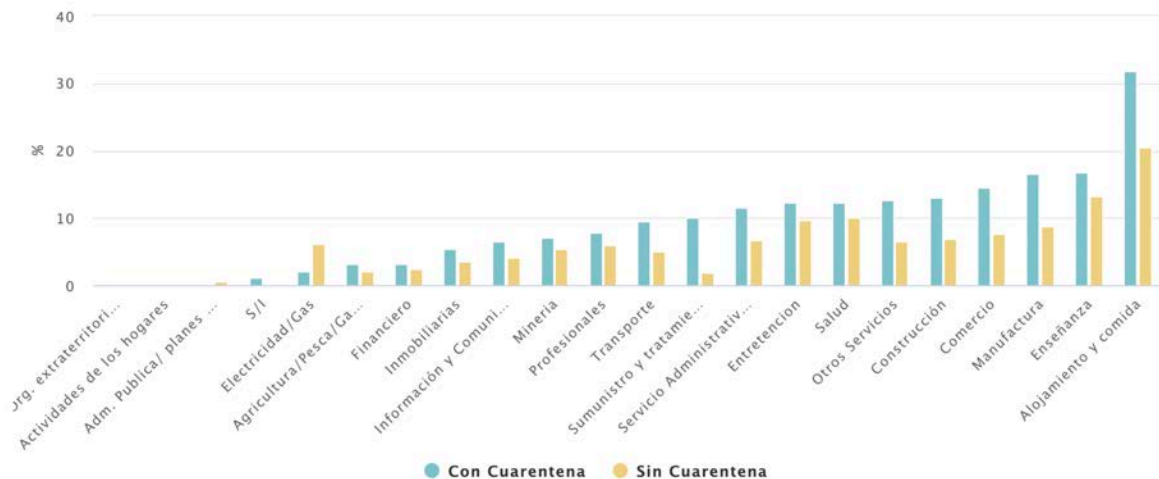
Unholster.com

- » Mayor diferencia para abril se observa en las empresas medianas y pequeñas.
- » Grandes y Micro se observa menor diferencia entre con y sin cuarentena.

# CUARENTENAS Y PROTECCIÓN AL EMPLEO

## Rubro Económico

PROPORCIÓN DE EMPRESAS QUE SE ACOGIERON A LA LEY DE PROTECCIÓN AL EMPLEO POR SECTOR DEPENDIENDO SI HUBO CUARENTENA EN LA COMUNA



Unholster.com

- » En Marzo-Abril hubo 24 comunas que estuvieron en cuarentena.
- » En Mayo un total de 58 comunas estuvieron bajo cuarentena.

# CUARENTENAS Y PROTECCIÓN AL EMPLEO: Hasta 31-Mayo

## Empresas

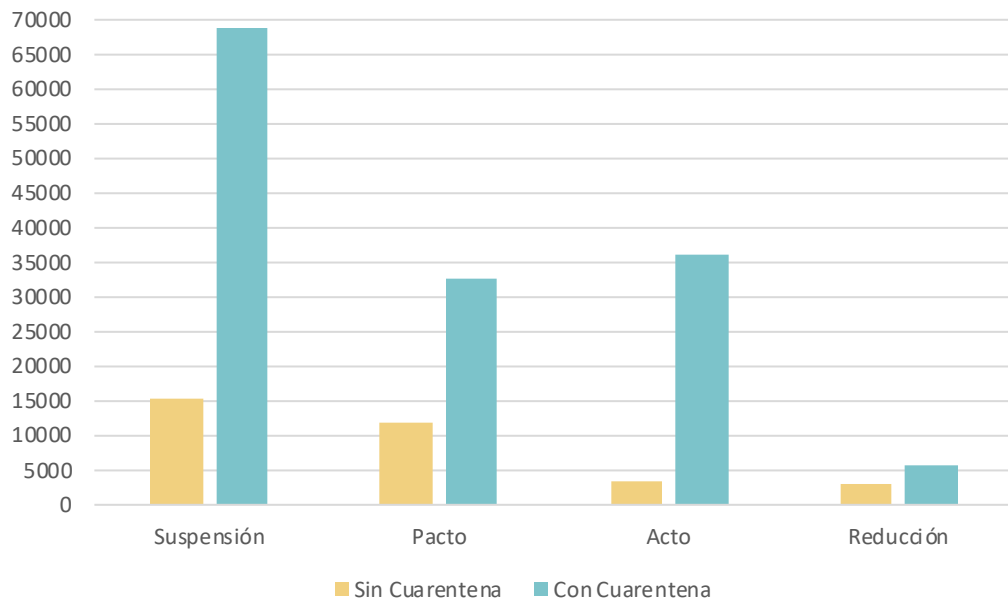
Cuarentena	Total Empresas	Empresas acogidas a PE	% Proteccion Empleo (PE)
No	173881	4918	2,90
Si	236961	12548	5,30

FUENTE: Unholster

- » Para empresas que se acogieron por primera vez en Mayo.
- » En comunas con cuarentena durante Mayo un 5,3% de las empresas se acogieron a la ley PE.
- » Comparado con el 2,9% en comunas que no tuvieron cuarentena en esos meses.

# CUARENTENAS Y PROTECCIÓN AL EMPLEO: Mayo

## Trabajadores



- » Empresas que accedieron al beneficio en Mayo.
- » Mayor uso de nuevas empresas vino por estar en comunas con cuarentena.
- » En Suspensión fue 68.691 versus 15.181



**CONCLUSIONES  
PRELIMINARES**

# CONCLUSIONES

## Preliminares



### Suspensión y Reducción

- » Desde el inicio se ha usado mucho la suspensión del contrato que la reducción.
- » La diferencia fue de:
  - 30 de Abril: 30 a 1.
  - 31 de Mayo: 20 a 1.



### Crecimiento en el tiempo

- » Desde el 30 de abril el crecimiento se ha debido mas por trabajadores de empresas nuevas que por mas trabajadores de empresas que accedieron el 30 de abril.



### Cuarentena

- » Que una empresa tenga la casa matriz en comuna con cuarentena aumenta el uso de la protección al empleo en casi 35%.
- » Tanto en Abril como Mayo.



### Rubro-Tamaño

- » Mayor impacto en Alojamiento y Comida.
- » Mayor efecto de cuarentena en uso de la protección al empleo en pequeña y mediana.

# MEJORAS DE DATOS

## Preliminares



### Duración

- » No hay información sobre la duración de la suspensión ni de reducción.



### Empresas

- » Sería útil incluir en la información de empresas:
  - Tamaño (numero de trabajadores)
  - Sector económico (muchas empresas de personas naturales)
  - Comuna casa matriz.



### Trabajadores

- » Sería útil incluir a la información de la empresa información anónima de los trabajadores acogidos (salario y tipo de contrato, genero y edad)



### Tasa de uso

- » No es posible determinar con la información que hay cual es la tasa de uso por sector o tamaño.
- » No se sabe el total de empresas en esos dos grupos.
- » Sería útil que fuera pública esa información.



# MEJORAS A LA LEY

## Preliminares



### Acceso

- » Es un shock agregado, deberían calificar la empresa y no los trabajadores.
- » Por imperio de la ley los antiguos trabajadores deberían ingresar automáticamente.
  - Transición de cotización.
- » Trabajadores que no cumplen con las cotizaciones también.



### Capacitación

- » Es necesario agregarle un elemento de capacitación.
- » Trabajadores con ingresos menores a \$500 mil por ejemplo.



### Tasa Reemplazo

- » Debería ser plana.
- » No decreciente como es ahora.



### Cotización

- » Debería aumentar el porcentaje que va al fondo solidario.
- » Con la nueva composición, se puede replicar lo que esta otorgando ahora en beneficios el seguro y resiste más un shock agregado.
- » Mucho retiro de CI entre cambio de trabajo que habría sido útil ahora.



**¡ GRACIAS !**

Monseñor Eyzaguirre 620, Ñuñoa  
info@unholster.com

[www.unholster.com](http://www.unholster.com)



 unholster